

平成 29年7月保証概況

(単位：千円)

7月中		当月中			当年度中			残高		
		件数	金額	前年比	件数	金額	前年比	件数	金額	前年比
保証申込	期首繰越							90	1,398,200	178.7
	当年度中	471	6,514,083	82.0	1,635	21,839,397	81.8			
拒絶		0	0	—	0	0	—			
申込取消		13	155,250	40.6	50	504,150	48.9			
査定減額		—	89,100	54.3	—	352,012	60.8			
調査中								157	2,058,900	68.7
保証承諾	期首繰越							23,650	227,841,110	96.3
	当年度中	442	6,368,083	88.4	1,518	20,322,536	88.9			
保証後取消		6	235,300	166.9	22	362,500	86.2			
償還		530	6,932,703	92.1	1,816	24,937,474	91.6			
貸付報告未着								235	3,393,573	86.8
保証債務残高								23,017	218,269,215	96.3
期首求償権残高								194	787,541	108.3
代位弁済	元金	20	314,314	62.1	78	1,200,884	105.9			
	利息	—	146	14.8	—	2,083	67.9			
	合計	20	314,460	62.0	78	1,202,967	105.7			

数字は四捨五入しており、個々の数字の合計は合計欄の数字と一致しない場合があります。

金融機関別保証状況（当年度累計）

H29年7月末

（単位：千円）

金融機関名	保証承諾			保証債務残高			代位弁済		
	当年度 件数	当年度金額	前年比	件数	金額	前年比	当年度 件数	当年度金額	前年比
りそな銀行	28	784,000	68.0	775	12,431,835	93.2	4	46,340	122.8
三菱東京UFJ銀行	9	144,783	41.0	190	3,095,280	85.4	7	193,890	1,563.6
三井住友銀行	4	100,000	26.2	176	3,042,864	96.0	0	0	—
みずほ銀行	0	0	—	50	626,774	70.9	0	0	—
都市銀行：	41	1,028,783	54.4	1,191	19,196,752	91.4	11	240,230	479.1
南都銀行	795	11,716,159	81.8	12,981	129,591,865	94.4	40	750,957	84.3
京都銀行	37	532,500	124.6	398	3,948,626	99.6	0	0	—
紀陽銀行	12	186,000	94.2	224	2,582,185	99.0	1	1,657	—
近畿大阪銀行	5	153,000	77.2	84	1,412,578	118.2	0	0	—
百五銀行	2	25,000	—	7	65,391	95.7	0	0	—
地方銀行：	851	12,612,659	83.2	13,694	137,600,644	94.8	41	752,615	75.2
中京銀行	7	94,500	54.8	199	2,732,949	99.0	0	0	—
第三銀行	13	137,000	79.4	143	1,118,389	94.6	0	0	—
関西アーバン銀行	4	75,000	219.9	42	496,396	101.6	0	0	—
第二地方銀行：	24	306,500	80.9	384	4,347,733	98.1	0	0	—
大和信用金庫	240	2,490,000	107.8	3,536	23,604,892	98.0	13	106,704	746.7
奈良中央信用金庫	258	2,593,716	124.5	2,957	21,833,143	107.5	8	47,490	96.4
奈良信用金庫	90	1,117,918	143.7	1,044	9,500,182	99.3	5	55,929	393.3
大阪シティ信用金庫	4	80,000	100.0	31	623,779	112.7	0	0	—
京都中央信用金庫	3	21,000	31.8	35	278,089	144.6	0	0	—
新宮信用金庫	2	27,000	87.1	28	210,297	98.6	0	0	—
北伊勢上野信用金庫	0	0	—	7	54,188	90.7	0	0	—
信用金庫：	597	6,329,634	118.3	7,638	56,104,569	102.0	26	210,122	270.2
近畿産業信用組合	0	0	—	33	128,012	63.6	0	0	—
信用組合：	0	0	—	33	128,012	63.6	0	0	—
商工組合中央金庫	5	44,960	46.8	77	891,505	87.5	0	0	—
政府系金融機関：	5	44,960	46.8	77	891,505	87.5	0	0	—
合計：	1,518	20,322,536	88.9	23,017	218,269,215	96.3	78	1,202,967	105.7

協会制度別保証状況（当年度累計）

H29年7月末

（単位：千円）

協会制度名	保証承諾			保証債務残高			代位弁済		
	当年度 件数	当年度金額	前年比	件数	金額	前年比	当年度 件数	当年度金額	前年比
一般	455	9,141,330	94.7	5,712	68,795,994	110.6	18	157,104	101.3
夏季特別	255	1,495,500	46.9	1,256	5,573,339	93.5	1	5,832	—
夏季特別（一括）	15	86,000	—	7	45,000	—	0	0	—
年末特別	1	11,000	—	987	4,555,190	145.9	2	4,381	31.9
年末特別（一括）	0	0	—	7	37,790	—	0	0	—
フレッシュ15	10	50,400	39.4	72	320,968	285.7	1	2,836	—
集約ローン	25	712,300	—	70	2,020,372	—	0	0	—
みらい奈良65	0	0	—	556	1,416,644	52.1	0	0	—
長期経営資金	0	0	—	52	1,459,754	89.9	0	0	—
当座貸越	9	162,000	63.5	117	1,974,952	97.2	0	0	—
アドバンス当貸	12	325,000	158.5	78	2,485,000	169.6	0	0	—
カードローン	23	129,000	148.3	162	753,939	90.4	0	0	—
リトルカード	39	113,500	107.1	285	680,500	247.5	1	1,981	—
経営安定関連（セーフティネット）	34	1,132,000	40.8	2,417	39,274,067	80.9	14	333,342	105.1
金融安定化	0	0	—	44	348,914	92.8	0	0	—
創業関連	3	12,000	39.2	75	235,641	101.5	0	0	—
創業等関連	0	0	—	37	136,607	71.9	0	0	—
経営革新関連	0	0	—	2	32,253	53.5	0	0	—
特定社債	10	704,000	440.0	41	1,952,880	161.2	0	0	—
流動資産担保融資	0	0	—	3	143,869	58.9	0	0	—
経営力強化保証	1	6,500	8.3	43	730,517	90.2	0	0	—
改善サポート	4	127,000	423.3	55	1,621,723	109.5	0	0	—
条件変更改善型借換保証	0	0	—	5	147,066	588.3	0	0	—
経営力向上関連	2	18,500	—	2	17,983	—	0	0	—
異分野連携新事業	0	0	—	2	66,667	96.2	0	0	—
海外投資関係	0	0	—	1	8,500	58.6	0	0	—
再挑戦支援	0	0	—	1	6,392	71.3	0	0	—
経営承継関連	0	0	—	1	12,923	72.1	0	0	—
全国小口	31	112,800	71.6	505	994,455	91.6	2	4,411	207.9
無担保経営支援	0	0	—	150	1,668,025	70.5	0	0	—
無担保パワフル保証	36	1,475,000	66.0	1,000	21,605,678	91.5	5	165,560	243.0
タイアップ50	12	295,000	55.3	213	3,429,589	106.3	0	0	—
デラックス100	30	734,000	—	113	3,204,000	—	0	0	—
スペシャル推薦	0	0	—	5	37,905	69.3	0	0	—
パワーアップローン保証	0	0	—	10	143,095	93.5	0	0	—
全国緊急保証	0	0	—	920	11,627,532	71.7	10	326,063	111.0
東日本大震災復興緊急	0	0	—	182	3,554,948	73.1	1	37,589	—
無保険	1	8,500	—	5	34,359	113.1	0	0	—
合計：	1,008	16,851,330	85.1	15,193	181,155,030	97.8	55	1,039,099	116.9

※ 利用のない制度については、表示を省略しています。

県制度別保証状況（当年度累計）

H29年7月末

（単位：千円）

県制度名	保証承諾			保証債務残高			代位弁済		
	当年度 件数	当年度金額	前年比	件数	金額	前年比	当年度 件数	当年度金額	前年比
経営強化	87	710,900	64.0	1,331	7,003,873	88.5	5	34,111	67.2
小規模事業者 小口簡易枠	0	0	—	30	42,077	60.3	0	0	—
小規模企業者支援資金	19	66,500	166.7	151	332,857	103.7	0	0	—
地域産業振興	14	93,200	123.8	237	1,280,231	83.5	2	7,917	18.3
経営環境変化・災害対策	0	0	—	182	1,500,728	69.1	3	36,215	79.5
セーフティネット	2	70,000	60.9	141	1,056,394	85.7	0	0	—
経営改善支援資金	0	0	—	3	12,898	23.8	0	0	—
改善サポート	0	0	—	10	261,389	89.9	0	0	—
再生支援	0	0	—	2	12,300	89.9	0	0	—
台風12号災害復旧対策	0	0	—	104	1,524,439	77.6	0	0	—
創業支援	22	100,400	87.4	246	791,426	107.6	0	0	—
チャレンジ応援資金	21	326,016	258.5	159	1,988,780	132.6	0	0	—
企業立地促進	10	597,000	—	40	2,505,347	243.9	0	0	—
職場環境整備・新卒採用支援	1	3,000	—	5	68,348	193.4	0	0	—
新エネルギー等対策資金	3	40,000	52.3	64	939,061	122.3	0	0	—
飲食店創業支援	0	0	—	18	46,631	71.1	0	0	—
宿泊施設創業支援	0	0	—	5	7,117	32.9	0	0	—
既存事業者による宿泊施設開業支援	0	0	—	13	290,405	128.3	0	0	—
宿泊施設増改築・設備整備支援	1	70,000	—	36	828,871	140.4	0	0	—
小口融資	0	0	—	2	2,199	78.7	0	0	—
短期経営安定	0	0	—	1	100	45.5	0	0	—
緊急保証	0	0	—	906	5,392,352	63.4	5	52,108	236.7
東日本大震災復興緊急	0	0	—	72	962,736	74.3	2	18,489	130.9
部落産業	0	0	—	22	145,480	91.7	0	0	—
フロンティア	0	0	—	12	22,524	39.7	0	0	—
経営安定	0	0	—	38	94,354	76.8	1	4,367	—
長期経営安定	0	0	—	5	13,548	71.8	0	0	—
新規開業	0	0	—	3	4,974	82.3	0	0	—
業種転換	0	0	—	2	6,541	85.0	0	0	—
経営革新	0	0	—	1	4,963	96.5	0	0	—
季節	0	0	—	4	3,598	89.5	0	0	—
再チャレンジ支援	0	0	—	1	280	28.3	0	0	—
合計：	180	2,077,016	111.0	3,846	27,146,820	88.4	18	153,206	68.7

※ 利用のない制度については、表示を省略しています。

市町村制度別保証状況（当年度累計）

H29年7月末

（単位：千円）

市町村制度報名		保証承諾			保証債務残高			代位弁済		
		当年度 件数	当年度金額	前年比	件数	金額	前年比	当年度 件数	当年度金額	前年比
奈良市	事業運転	36	216,700	145.4	360	1,357,825	84.4	0	0	—
	事業設備	4	38,000	191.0	53	249,524	97.2	0	0	—
	小規模企業	51	168,100	78.3	710	1,375,835	90.0	0	0	—
	創業	4	12,000	82.8	39	75,054	135.6	0	0	—
	短期事業	1	500	100.0	2	604	84.6	0	0	—
	無担保無保証人	0	0	—	3	1,478	46.9	0	0	—
奈良市		96	435,300	109.2	1,167	3,060,319	88.6	0	0	—
大和高田市	特別	30	152,800	95.9	497	1,499,636	97.9	1	3,626	96.0
	小口事業	1	2,000	—	1	1,967	—	0	0	—
	創業支援	0	0	—	1	1,369	—	0	0	—
大和高田市		31	154,800	97.2	499	1,502,973	98.1	1	3,626	96.0
大和郡山市	運転資金	8	36,500	95.5	86	207,183	80.5	0	0	—
	設備資金	1	1,720	63.7	13	25,407	83.6	0	0	—
	店舗改造	1	5,000	—	2	5,050	1132.8	0	0	—
大和郡山市		10	43,220	105.7	101	237,640	82.4	0	0	—
天理市	運転資金	16	58,000	114.6	207	442,407	110.1	1	4,038	1,152.8
	設備資金	0	0	—	13	20,646	78.7	0	0	—
	店舗改造	0	0	—	10	28,172	76.1	0	0	—
天理市		16	58,000	102.3	230	491,225	105.6	1	4,038	1152.8
橿原市	緊急融資	25	34,700	120.9	256	208,582	86.9	1	1,093	238.3
	創業資金	2	16,000	—	7	34,745	—	0	0	—
	特別小口融資	31	161,000	190.5	425	1,278,457	90.7	1	1,050	—
橿原市		58	211,700	187.0	688	1,521,783	92.2	2	2,144	467.3
桜井市	創業資金	1	10,000	111.1	6	23,117	468.0	0	0	—
	中小企業対策	21	106,500	160.2	230	490,591	82.5	0	0	—
	木材産業対策	0	0	—	6	23,443	120.7	0	0	—
桜井市		22	116,500	154.3	242	537,151	86.8	0	0	—
五條市		3	5,000	166.7	11	12,322	80.4	0	0	—
御所市		4	11,000	183.3	16	34,383	104.1	0	0	—
生駒市	小口事業	16	85,700	84.0	272	976,225	91.0	0	0	—
	創業支援	1	3,000	—	6	9,550	100.9	0	0	—
生駒市		17	88,700	87.0	278	985,775	91.1	0	0	—
香芝市	運転資金	14	50,000	126.6	186	333,388	91.2	0	0	—
	設備資金	3	8,100	57.0	37	120,139	109.5	0	0	—
	創業資金	1	1,000	10.0	20	68,670	94.7	0	0	—
香芝市		18	59,100	92.8	243	522,198	95.3	0	0	—
葛城市	運転資金	9	28,500	158.3	115	214,615	109.2	1	855	—
	設備資金	1	5,500	—	15	40,723	113.8	0	0	—
葛城市		10	34,000	188.9	130	255,338	109.9	1	855	—
宇陀市		9	26,000	650.0	98	124,479	82.0	0	0	—
田原本町		29	117,870	83.0	163	475,710	106.2	0	0	—
平群町		1	2,000	—	8	6,838	42.6	0	0	—

※ 利用のない制度については、表示を省略しています。

市町村制度別保証状況（当年度累計）

H29年7月末

（単位；千円）

市町村制度届名	保証承諾			保証債務残高			代位弁済		
	当年度 件数	当年度金額	前年比	件数	金額	前年比	当年度 件数	当年度金額	前年比
吉野町 運転資金	5	21,000	221.1	61	125,507	93.7	0	0	—
設備資金	0	0	—	9	10,043	69.3	0	0	—
吉野町	5	21,000	221.1	70	135,550	91.4	0	0	—
明日香村	1	10,000	833.3	34	63,683	75.8	0	0	—
合計；	330	1,394,190	116.8	3,978	9,967,366	92.5	5	10,662	41.0

※ 利用のない制度については、表示を省略しています。

制度分類別保証状況

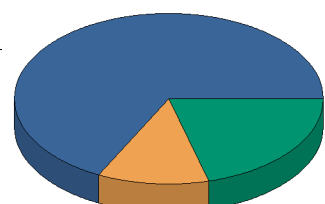
H29年7月末

(単位：千円)

制度分類名	保証承諾			保証債務残高			代位弁済		
	当月件数	当月金額	前年比	件数	金額	前年比	当月件数	当月金額	前年比
協会制度	298	5,271,183	85.0	15,193	181,155,030	97.8	13	267,478	68.1
県制度	52	689,800	102.7	3,846	27,146,820	88.4	6	43,356	41.1
市町村制度	92	407,100	123.3	3,978	9,967,366	92.5	1	3,626	41.8
合計	442	6,368,083	88.4	23,017	218,269,215	96.3	20	314,460	62.0

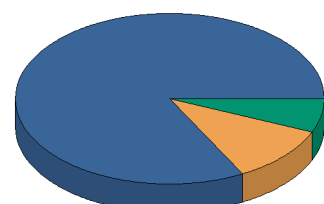
制度分類名	保証承諾			保証債務残高			代位弁済		
	当年度件数	当年度金額	前年比	件数	金額	前年比	当年度件数	当年度金額	前年比
協会制度	1,008	16,851,330	85.1	15,193	181,155,030	97.8	55	1,039,099	116.9
県制度	180	2,077,016	111.0	3,846	27,146,820	88.4	18	153,206	68.7
市町村制度	330	1,394,190	116.8	3,978	9,967,366	92.5	5	10,662	41.0
合計	1,518	20,322,536	88.9	23,017	218,269,215	96.3	78	1,202,967	105.7

保証承諾



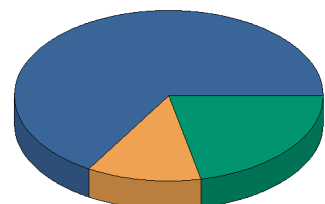
承諾当月件数

分類名
 ■ 協会制度
 ■ 県制度
 ■ 市町村制度



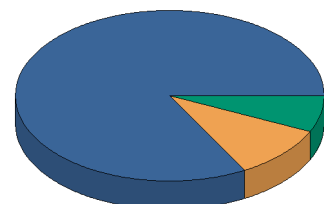
承諾当月金額

分類名
 ■ 協会制度
 ■ 県制度
 ■ 市町村制度



当年度中保証承諾件数

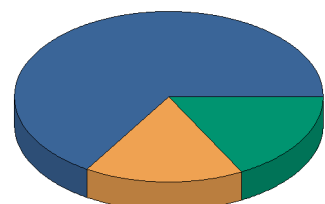
分類名
 ■ 協会制度
 ■ 県制度
 ■ 市町村制度



当年度中保証承諾金額

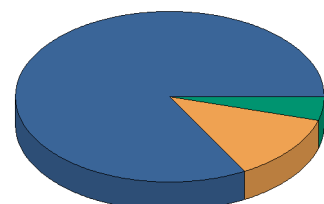
分類名
 ■ 協会制度
 ■ 県制度
 ■ 市町村制度

保証債務残高



保証債務残高件数

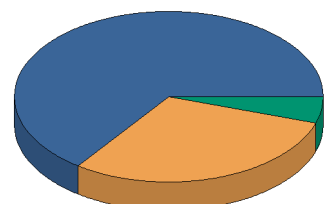
分類名
 ■ 協会制度
 ■ 県制度
 ■ 市町村制度



保証債務残高金額

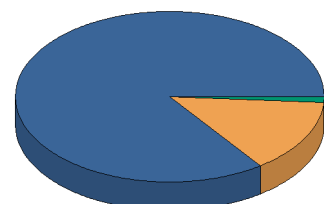
分類名
 ■ 協会制度
 ■ 県制度
 ■ 市町村制度

代位弁済



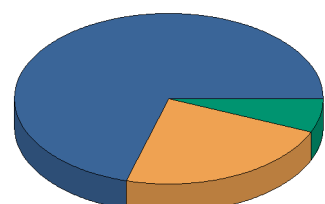
代弁当月件数

分類名
 ■ 協会制度
 ■ 県制度
 ■ 市町村制度



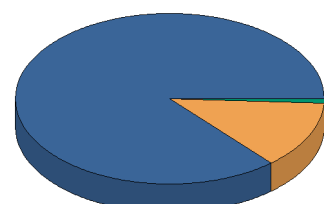
代弁当月金額

分類名
 ■ 協会制度
 ■ 県制度
 ■ 市町村制度



当年度中代位弁済件数

分類名
 ■ 協会制度
 ■ 県制度
 ■ 市町村制度



当年度中代位弁済総額

分類名
 ■ 協会制度
 ■ 県制度
 ■ 市町村制度

事業地区別保証状況（当年度累計）

H29年7月末

（単位：千円）

事業地区名	保証承諾			保証債務残高			代位弁済		
	当年度 件数	当年度金額	前年比	件数	金額	前年比	当年度 件数	当年度金額	前年比
奈良市	351	4,870,249	104.1	4,917	47,700,733	99.6	13	331,665	64.0
生駒市	71	947,697.8	84.0	1,164	10,518,079	98.8	0	0	—
大和郡山市	78	1,031,720	79.2	1,194	14,713,277	95.2	3	11,723	7.3
天理市	71	754,600	80.8	1,205	11,180,940	98.2	4	82,564	23,571.2
桜井市	101	1,219,000	78.6	1,558	14,075,555	99.1	10	35,699	22.8
橿原市	144	1,409,800	71.4	2,351	17,582,928	93.3	7	17,100	198.5
大和高田市	81	1,090,616	149.1	1,496	13,182,431	89.1	8	130,693	739.4
御所市	36	422,000	65.4	621	6,033,042	89.5	0	0	—
五條市	33	754,100	107.0	633	7,210,686	96.7	2	12,403	17.0
香芝市	78	1,053,100	87.0	1,229	10,681,454	91.2	12	187,335	954.7
葛城市	48	601,300	79.5	765	6,892,017	93.1	2	4,219	50.3
宇陀市	53	522,900	75.2	678	5,274,960	95.6	1	8,034	163.0
生駒郡 平群町	20	190,000	64.0	207	1,733,076	101.4	0	0	—
生駒郡 三郷町	21	147,000	54.2	261	2,205,957	101.8	0	0	—
生駒郡 斑鳩町	27	243,300	65.7	360	3,216,112	97.2	0	0	—
生駒郡 安堵町	5	30,300	60.6	90	786,685	88.9	0	0	—
生駒郡 計；	73	610,600	61.7	918	7,941,831	98.4	0	0	—
磯城郡 川西町	14	375,183	72.6	194	2,397,822	106.3	0	0	—
磯城郡 三宅町	25	644,900	412.1	149	1,909,581	126.3	0	0	—
磯城郡 田原本町	78	1,127,170	147.7	767	8,278,149	100.2	11	281,433	608.6
磯城郡 計；	117	2,147,253	149.5	1,110	12,585,552	104.6	11	281,433	487.0
山辺郡 山添村	5	53,000	106.0	95	745,934	100.2	0	0	—
高市郡 高取町	10	134,700	45.5	160	1,683,148	100.8	0	0	—
高市郡 明日香村	8	105,500	140.3	150	1,086,644	90.4	0	0	—
高市郡 計；	18	240,200	64.7	310	2,769,791	96.4	0	0	—
北葛城郡 王寺町	27	275,300	64.0	304	3,135,156	94.0	1	1,658	—
北葛城郡 河合町	17	192,300	46.8	238	2,536,542	99.2	0	0	—
北葛城郡 上牧町	10	161,500	71.1	237	2,173,715	106.4	0	0	—
北葛城郡 広陵町	37	489,500	52.4	604	5,977,485	89.2	0	0	—
北葛城郡 計；	91	1,118,600	55.9	1,383	13,822,898	94.4	1	1,658	38.8
宇陀郡 曾爾村	4	50,000	833.3	52	602,080	101.2	0	0	—
宇陀郡 御杖村	2	12,500	12.8	36	271,012	92.9	0	0	—
宇陀郡 計；	6	62,500	60.1	88	873,092	98.5	0	0	—
吉野郡 大淀町	20	448,800	69.1	379	4,709,055	99.4	0	0	—
吉野郡 下市町	10	156,300	70.6	146	1,578,994	85.1	0	0	—
吉野郡 吉野町	19	390,200	176.6	334	2,905,568	85.0	2	44,357	—
吉野郡 東吉野村	1	50,000	102.0	90	1,098,703	102.5	0	0	—
吉野郡 川上村	3	97,000	72.4	68	891,134	89.1	0	0	—
吉野郡 黒滝村	0	0	—	18	138,506	75.4	0	0	—
吉野郡 天川村	2	16,000	133.3	57	498,640	102.0	0	0	—
吉野郡 野迫川村	0	0	—	8	85,923	109.8	0	0	—
吉野郡 十津川村	6	247,000	144.4	128	1,744,673	103.2	0	0	—
吉野郡 上北山村	0	0	—	35	573,672	98.2	0	0	—
吉野郡 下北山村	2	8,000	47.1	30	191,979	75.1	1	53,803	—
吉野郡 計；	63	1,413,300	88.0	1,293	14,416,845	93.8	3	98,159	—
奈良県外	0	0	—	9	67,174	90.2	1	282	—
合計；	1,518	20,322,536	88.9	23,017	218,269,215	96.3	78	1,202,967	105.7

前年度比につきましては、一致しない場合がございます。

金融機関店舗別保証状況（当年度累計）

H29年7月末

（単位：千円）

金融機関店舗名		保証承諾			保証債務残高			
		当年度 件数	当年度金額	前年比	件数	金額	前年比	
みずほ銀行	渋谷中央支店	0	0	—	1	20,380	85.7	
	大阪支店	0	0	—	2	18,816	72.9	
	梅田支店	0	0	—	2	30,130	65.3	
	東大阪支店	0	0	—	3	40,364	47.4	
	大阪中央支店	0	0	—	1	35,716	110.1	
	枚方支店	0	0	—	1	30,620	89.7	
	奈良支店	0	0	—	40	450,748	70.8	
	みずほ銀行	0	0	—	50	626,774	70.9	
三菱東京UFJ銀行	瓦町支店	0	0	—	1	8,947	97.8	
	鶴橋支店	1	9,183	—	0	0	—	
	上本町支店	0	0	—	1	60,008	84.0	
	橿原支店	1	3,000	—	5	74,582	92.5	
	茨木支店	0	0	—	1	21,440	75.0	
	河内長野支店	0	0	—	2	13,808	73.4	
	大和郡山支店	1	10,000	—	8	30,896	114.4	
	大和高田支店	0	0	—	35	426,605	91.3	
	大和王寺支店	1	20,000	66.7	6	75,383	130.5	
	近鉄学園前支店	0	0	—	4	14,742	63.9	
	学園前北口支店	0	0	—	1	2,530	55.9	
	上六支店	0	0	—	2	123,394	91.3	
	奈良支店	5	102,600	31.8	123	2,236,269	83.2	
	東大阪中央支店	0	0	—	1	6,676	63.8	
	三菱東京UFJ銀行	9	144,783	41.0	190	3,095,280	85.4	
	三井住友銀行	玉造支店	0	0	—	1	30,812	81.3
		難波支店	0	0	—	1	413	19.8
天王寺駅前支店		0	0	—	3	30,278	62.0	
西野田支店		0	0	—	2	18,680	80.1	
立売堀支店		0	0	—	1	15,021	97.6	
南森町支店		0	0	—	2	14,201	88.2	
天満橋支店		0	0	—	1	4,360	35.1	
東大阪支店		0	0	—	1	14,066	63.8	
高槻支店		0	0	—	1	5,940	57.2	
堺支店		0	0	—	1	72,008	90.0	
西宮支店		0	0	—	1	16,004	80.0	
逆瀬川支店		0	0	—	1	4,769	80.9	
芦屋駅前支店		0	0	—	1	2,518	71.7	
阿倍野支店		0	0	—	1	5,210	70.9	
御堂筋支店		0	0	—	1	12,000	100.0	
奈良支店		3	80,000	48.3	91	1,574,186	99.3	
平城支店		0	0	—	4	75,300	82.5	
大和郡山支店		0	0	—	11	204,122	72.8	
学園前支店		0	0	—	16	285,026	105.5	
大和王寺支店		1	20,000	37.7	24	403,708	90.7	
生駒支店	0	0	—	11	254,242	142.0		
三井住友銀行	4	100,000	26.2	176	3,042,864	96.0		
りそな銀行	天理支店	0	0	—	19	223,837	88.5	
	吉野支店	1	65,000	26.2	83	1,335,009	88.1	
	東生駒支店	1	20,000	—	15	128,376	78.2	

前年度比につきましては、一致しない場合がございます。

金融機関店舗別保証状況（当年度累計）

H29年7月末

りそな銀行	小泉支店	0	0	—	13	104,098	61.8
	新奈良営業部	11	213,000	88.0	194	3,192,683	94.8
	船場支店	0	0	—	2	22,391	73.7
	天六支店	0	0	—	1	47,501	—
	大正支店	0	0	—	1	9,052	76.0
	難波支店	0	0	—	2	52,540	28.4
	富田林支店	0	0	—	1	28,572	—
	羽曳野支店	0	0	—	1	14,981	83.9
	八尾支店	0	0	—	2	11,284	72.8
	守口支店	0	0	—	1	3,824	79.1
	梅田北口支店	0	0	—	2	72,376	1,447.5
	玉造支店	0	0	—	4	97,480	189.0
	近鉄西大寺支店	3	61,000	—	64	656,516	102.1
	西やまと支店	0	0	—	11	273,386	134.0
	やまと郡山支店	2	63,000	46.0	26	790,589	92.6
	香芝支店	5	127,000	109.5	120	1,787,519	90.1
	近鉄学園前支店	0	0	—	23	395,015	112.5
	橿原支店	5	235,000	98.1	190	3,184,805	95.1
	りそな銀行	28	784,000	68.0	775	12,431,835	93.2
百五銀行	上野支店	2	25,000	—	3	23,764	131.0
	名張支店	0	0	—	4	41,627	82.9
	百五銀行	2	25,000	—	7	65,391	95.7
京都銀行	本店	0	0	—	4	97,156	74.7
	円町支店	0	0	—	1	33,744	84.0
	精華町支店	0	0	—	2	1,875	66.8
	木津支店	0	0	—	7	136,723	290.5
	西大津支店	0	0	—	1	5,825	62.3
	難波支店	0	0	—	1	8,497	—
	城東支店	0	0	—	1	8,572	85.7
	茨木支店	0	0	—	1	16,192	85.0
	吹田支店	0	0	—	1	5,219	152.2
	高の原支店	2	25,000	138.9	33	460,488	105.6
	奈良支店	5	97,500	86.1	72	701,172	78.3
	登美ヶ丘支店	2	40,000	137.9	41	395,900	97.2
	橿原支店	10	120,900	134.3	56	510,627	110.5
	大和郡山支店	9	133,600	172.4	73	759,265	98.5
	生駒支店	2	48,000	188.2	53	477,281	94.3
	王寺支店	6	66,000	1,650.0	50	328,590	152.3
	新石切支店	1	1,500	—	1	1,500	—
	京都銀行	37	532,500	124.6	398	3,948,626	99.6
近畿大阪銀行	弥刀支店	0	0	—	2	13,890	66.5
	道明寺支店	0	0	—	2	7,261	94.9
	長吉支店	0	0	—	2	94,312	80.5
	阿倍野支店	0	0	—	2	145,000	—
	谷町支店	1	40,000	—	1	39,048	—
	東大阪支店	0	0	—	1	26,728	85.0
	花園支店	0	0	—	1	6,549	82.1
	高田支店	2	84,000	62.2	21	286,097	131.2
	富雄支店	2	29,000	45.8	51	783,193	101.5
	古川橋支店	0	0	—	1	10,500	63.6
	近畿大阪銀行	5	153,000	77.2	84	1,412,578	118.2
南都銀行	本店	23	385,689	94.0	477	6,367,011	101.3

前年度比につきましては、一致しない場合がございます。

金融機関店舗別保証状況（当年度累計）

H29年7月末

南都銀行	県庁出張所	0	0	—	5	7,013	108.9
	奈良市役所出張所	1	10,000	—	3	17,456	43.4
	大宮支店	15	140,000	51.6	260	2,391,847	93.2
	JR奈良駅前支店	8	136,000	70.6	153	1,434,565	93.1
	手貝支店	9	69,000	18.6	172	1,506,550	99.0
	南支店	17	208,000	54.0	245	2,691,720	100.3
	紀寺支店	18	257,200	227.6	208	2,052,444	96.8
	帯解支店	9	106,800	60.9	103	911,463	106.1
	西大寺支店	23	346,300	164.9	301	2,146,213	111.1
	西ノ京支店	7	47,000	28.9	92	566,947	86.3
	平城支店	14	152,000	83.4	201	1,434,121	111.3
	あやめ池支店	0	0	—	5	7,824	0.8
	学園前支店	21	356,500	166.7	316	3,001,985	143.5
	平城西出張所	0	0	—	1	431	33.5
	登美が丘支店	4	34,700	42.8	73	382,597	73.2
	富雄支店	17	231,100	117.0	252	1,933,008	99.6
	生駒支店	25	452,700	155.8	408	3,883,738	117.8
	白庭台駅前支店	1	10,000	8.3	52	578,145	67.1
	東生駒支店	2	22,600	47.6	7	35,313	4.6
	南生駒支店	9	70,100	100.9	129	786,131	100.1
	郡山支店	28	303,000	67.2	391	4,842,675	95.2
	筒井支店	13	196,000	282.0	140	1,569,644	108.6
	中央市場支店	4	114,000	89.8	98	1,543,805	94.5
	天理支店	19	340,200	134.0	377	4,334,257	121.6
	櫛本出張所	0	0	—	2	5,478	0.6
	天理南支店	9	129,000	73.2	168	1,436,227	87.2
	名阪針支店	20	251,000	539.8	218	1,838,555	103.0
	桜井支店	28	406,500	88.9	498	5,737,245	102.1
	三輪支店	12	88,500	83.1	172	1,242,655	83.8
	榛原支店	20	252,000	53.9	211	1,829,446	102.3
	大宇陀支店	18	203,400	56.2	253	2,321,838	90.5
	菟田野支店	0	0	—	2	7,744	30.2
	大淀支店	14	319,000	108.9	203	2,329,033	105.6
	下市支店	12	174,300	36.9	215	2,317,698	94.3
	上市支店	17	384,800	163.4	344	2,787,367	85.8
	北山支店	2	8,000	27.6	60	592,170	88.3
	小川支店	3	64,000	1,600.0	75	851,676	110.8
	川上支店	3	97,000	75.2	66	926,537	107.7
	高田支店	29	464,300	210.3	427	5,080,132	84.4
	高田本町支店	14	229,500	81.8	373	3,769,437	90.8
	高田北支店	9	41,000	20.8	192	1,244,530	77.8
	馬見支店	9	143,500	37.7	172	1,595,345	85.5
	箸尾支店	16	139,300	57.2	199	1,998,364	85.9
	上牧支店	4	60,000	59.8	154	1,333,144	99.3
	香芝支店	11	218,500	225.3	198	2,339,407	103.2
	真美ヶ丘支店	6	38,100	41.5	121	865,158	83.1
	二上支店	4	31,500	39.4	106	755,720	96.0
	尺土支店	2	90,000	37.2	98	1,023,686	77.3
	新庄支店	14	291,000	105.8	194	2,064,466	96.7
	御所支店	20	229,000	78.4	418	3,965,913	90.6
	吉野口支店	8	58,500	26.7	114	1,589,528	89.7
	橿原支店	19	171,300	80.9	329	2,842,408	95.2

前年度比につきましては、一致しない場合がございます。

金融機関店舗別保証状況（当年度累計）

H29年7月末

南都銀行	近鉄八木駅前出張所	0	0	—	2	16,710	13.5
	耳成支店	8	25,500	38.1	105	814,704	86.5
	畝傍支店	14	69,500	49.6	223	1,822,128	93.4
	真菅支店	3	19,000	7.7	154	987,624	85.2
	神宮前支店	14	176,500	95.7	248	1,975,706	88.2
	坊城支店	8	189,000	124.3	163	1,032,560	90.2
	明日香支店	6	96,500	160.3	108	913,316	111.0
	高取支店	6	101,700	88.4	97	1,217,345	109.1
	王寺支店	11	139,300	23.8	176	1,826,684	95.0
	王寺南支店	17	175,000	59.5	105	1,200,759	93.2
	西大和支店	2	19,000	15.9	91	629,887	71.4
	平群支店	10	99,500	50.5	98	878,175	101.3
	法隆寺支店	7	57,700	40.9	153	1,590,646	89.2
	川西支店	15	362,100	88.6	160	2,602,979	109.5
	結崎支店	4	105,700	57.1	87	1,045,548	96.2
	田原本支店	20	374,870	87.7	290	3,944,937	89.3
	五条支店	32	698,000	151.2	469	4,916,539	88.7
	十津川支店	4	220,000	157.1	91	1,285,813	93.5
	高野口支店	0	0	—	1	2,800	92.0
	高野山支店	0	0	—	8	85,923	109.8
	木津支店	1	3,400	34.0	12	32,115	97.9
	精華支店	0	0	—	6	26,270	88.9
	上狛支店	0	0	—	3	40,693	77.5
	城陽支店	0	0	—	1	2,925	—
	宇治大久保支店	0	0	—	1	2,481	67.2
	京都支店	0	0	—	8	274,334	76.8
	名張支店	0	0	—	30	225,995	96.7
	大阪中央営業部	2	132,000	264.0	6	132,965	60.4
	帝塚山支店	0	0	—	2	39,477	85.0
	大阪北支店	0	0	—	1	21,592	93.9
	大阪東支店	0	0	—	5	147,100	124.6
	新大阪支店	0	0	—	1	11,932	100.0
	石切支店	0	0	—	7	224,422	148.2
	永和支店	0	0	—	1	2,994	80.9
	吉田支店	0	0	—	4	103,419	117.5
	若江岩田支店	1	80,000	—	1	200,000	—
	大東支店	0	0	—	6	174,996	81.1
	河内長野支店	0	0	—	1	6,514	76.6
	堺支店	0	0	—	1	1,483	2.4
	初芝支店	0	0	—	4	11,564	206.9
	南都銀行	795	11,716,159	81.8	12,981	129,591,865	94.4
紀陽銀行	橋本支店	0	0	—	6	22,846	73.5
	橋本林間支店	0	0	—	1	120,000	3,125.0
	北花田支店	0	0	—	1	15,478	84.4
	東大阪支店	0	0	—	1	13,220	—
	鴻池新田支店	0	0	—	4	67,558	81.9
	平野支店	0	0	—	1	348	28.7
	住吉支店	0	0	—	2	13,811	78.0
	五条支店	3	31,000	45.6	95	970,668	101.2
	高田支店	9	155,000	195.0	113	1,358,256	91.9
	紀陽銀行	12	186,000	94.2	224	2,582,185	99.0
中京銀行	名張支店	0	0	—	1	4,167	85.4

前年度比につきましては、一致しない場合がございます。

金融機関店舗別保証状況（当年度累計）

H29年7月末

中京銀行	奈良支店	6	92,000	155.1	109	1,415,483	114.7
	桜井支店	1	2,500	2.2	89	1,313,300	86.3
	中京銀行	7	94,500	54.8	199	2,732,949	99.0
第三銀行	名張支店	0	0	—	1	1,949	66.2
	桔梗が丘支店	0	0	—	1	404	28.6
	赤目支店	0	0	—	3	9,352	77.9
	奈良支店	3	88,000	586.7	58	521,173	93.1
	桜井支店	10	49,000	31.1	80	585,511	96.7
	第三銀行	13	137,000	79.4	143	1,118,389	94.6
関西アーバン銀行	平野支店	0	0	—	1	2,115	68.0
	大阪西支店	0	0	—	1	42,864	83.3
	木津支店	1	20,000	—	1	19,833	566.7
	奈良支店	3	55,000	161.3	26	336,899	99.1
	高田支店	0	0	—	10	89,908	113.4
	橋本支店	0	0	—	3	4,777	41.5
	関西アーバン銀行	4	75,000	219.9	42	496,396	101.6
北伊勢上野信用金庫	城北支店	0	0	—	7	54,188	90.7
	北伊勢上野信用金庫	0	0	—	7	54,188	90.7
京都中央信用金庫	西小倉支店	0	0	—	1	647	62.0
	精華支店	0	0	—	3	20,138	96.2
	山田川支店	1	6,000	200.0	9	55,345	162.7
	奈良支店	2	15,000	31.3	22	201,959	148.1
	京都中央信用金庫	3	21,000	31.8	35	278,089	144.6
大阪シティ信用金庫	東成支店	0	0	—	1	736	78.8
	住道支店	2	45,000	—	2	44,418	—
	中津支店	0	0	—	1	44,050	—
	谷町支店	0	0	—	1	8,948	80.7
	八尾営業部	1	5,000	50.0	2	13,251	135.7
	平野支店	0	0	—	1	55,548	54.6
	山本支店	0	0	—	1	11,750	79.7
	国分支店	1	30,000	60.0	8	200,528	110.2
	吉田支店	0	0	—	3	44,046	142.8
	深江橋支店	0	0	—	2	48,850	79.0
	寝屋川支店	0	0	—	1	35,839	78.2
	本町支店	0	0	—	2	35,696	93.9
	枚岡支店	0	0	—	4	15,232	81.4
	河内支店	0	0	—	2	64,887	170.8
	大阪シティ信用金庫	4	80,000	100.0	31	623,779	112.7
奈良信用金庫	本店	4	29,000	68.2	139	1,241,544	91.8
	学園前支店	10	144,000	88.7	99	928,953	102.1
	生駒支店	6	79,798	221.7	79	669,437	111.5
	奈良支店	19	290,000	321.2	194	2,276,635	97.4
	富雄支店	10	64,900	259.6	98	663,451	114.5
	大宮支店	5	45,000	79.6	75	664,184	89.6
	小泉支店	5	31,500	50.0	65	529,814	89.9
	筒井支店	4	44,720	97.2	58	500,848	93.4
	こどの支店	13	166,000	251.9	82	907,934	116.1
	尼ヶ辻支店	4	128,000	180.3	57	418,618	96.0
	天理支店	8	55,000	53.7	71	478,957	93.4
	龍田川支店	2	40,000	235.3	27	219,808	115.5
	奈良信用金庫	90	1,117,918	143.7	1,044	9,500,182	99.3

前年度比につきましては、一致しない場合がございます。

金融機関店舗別保証状況（当年度累計）

H29年7月末

大和信用金庫	本店	25	330,200	117.6	526	3,623,861	96.2
	八木支店	18	239,100	93.4	231	2,087,684	90.1
	高田支店	10	83,500	61.9	232	1,398,650	95.6
	榛原支店	15	85,000	64.8	175	848,403	101.2
	天理支店	24	156,000	212.2	262	1,613,175	98.5
	香芝支店	17	208,500	137.7	233	1,989,596	92.0
	橿原支店	13	106,300	108.1	206	1,210,167	95.5
	生駒支店	10	123,000	84.2	154	972,530	112.7
	王寺支店	8	41,300	40.1	118	990,170	92.7
	西大寺支店	15	340,200	723.8	105	607,096	118.5
	大安寺支店	4	9,000	14.0	114	1,173,321	96.7
	新ノ口支店	19	269,500	110.0	153	1,393,175	107.3
	奥宇陀支店	4	44,500	494.4	64	537,602	95.2
	新庄支店	10	97,000	91.9	178	1,276,812	89.3
	桜井北支店	24	214,500	93.9	242	1,304,183	97.3
	櫛本支店	10	81,000	107.0	116	683,784	117.5
	香芝中央支店	4	13,000	28.2	143	723,414	92.3
	JR奈良駅前支店	8	38,400	42.2	142	795,840	133.7
	坊城支店	2	10,000	42.6	142	375,430	97.9
	大和信用金庫	240	2,490,000	107.8	3,536	23,604,892	98.0
奈良中央信用金庫	本店	56	555,000	160.2	482	3,552,459	107.8
	王寺支店	13	78,400	191.9	137	1,477,854	108.3
	香芝支店	33	296,316	153.4	335	2,598,743	89.5
	法隆寺支店	24	205,000	79.0	262	1,730,298	110.8
	結崎支店	22	604,700	446.3	183	1,642,154	145.3
	南奈良支店	27	269,500	92.2	383	3,323,772	106.2
	平群支店	9	37,000	55.6	102	690,395	102.6
	高田支店	9	56,500	33.8	254	1,765,309	106.6
	畠田支店	9	95,500	96.5	74	676,187	99.1
	二上支店	5	63,000	45.0	128	650,490	94.6
	ますが支店	15	161,000	95.0	231	1,568,922	108.0
	新庄支店	18	78,600	108.4	187	1,133,538	129.2
	三郷支店	5	29,200	100.7	58	339,011	127.1
	橿原支店	13	64,000	89.5	141	684,011	108.5
	奈良中央信用金庫	258	2,593,716	124.5	2,957	21,833,143	107.5
新宮信用金庫	十津川支店	2	27,000	87.1	28	210,297	98.6
	新宮信用金庫	2	27,000	87.1	28	210,297	98.6
商工組合中央金庫	津支店	0	0	—	1	31,326	79.6
	大阪支店	0	0	—	1	8,541	72.8
	船場支店	0	0	—	2	34,963	85.8
	奈良支店	5	44,960	80.3	73	816,675	88.1
	商工組合中央金庫	5	44,960	46.8	77	891,505	87.5
近畿産業信用組合	難波支店	0	0	—	1	17,862	80.7
	橿原支店	0	0	—	19	52,294	53.4
	奈良支店	0	0	—	13	57,856	71.1
	近畿産業信用組合	0	0	—	33	128,012	63.6
	合計	1,518	20,322,536	88.9	23,017	218,269,215	96.3

前年度比につきましては、一致しない場合がございます。

金融機関別保証状況（当月中）

H29年7月末

（単位：千円）

金融機関名	保証承諾			保証債務残高			代位弁済		
	当月 件数	当月金額	前年比	件数	金額	前年比	当月 件数	当月金額	前年比
りそな銀行	4	145,000	28.5	775	12,431,835	93.2	2	44,357	173.0
三菱東京UFJ銀行	5	69,183	52.0	190	3,095,280	85.4	1	15,998	129.0
三井住友銀行	0	0	—	176	3,042,864	96.0	0	0	—
みずほ銀行	0	0	—	50	626,774	70.9	0	0	—
都市銀行；	9	214,183	54.4	1,191	19,196,752	91.4	3	60,355	158.7
南都銀行	226	3,623,800	76.8	12,981	129,591,865	94.4	9	222,055	67.3
京都銀行	11	191,300	546.6	398	3,948,626	99.6	0	0	—
紀陽銀行	3	18,000	72.0	224	2,582,185	99.0	0	0	—
近畿大阪銀行	1	5,000	9.1	84	1,412,578	118.2	0	0	—
百五銀行	1	2,000	—	7	65,391	95.7	0	0	—
地方銀行；	242	3,840,100	83.2	13,694	137,600,644	94.8	9	222,055	51.2
中京銀行	3	57,500	71.9	199	2,732,949	99.0	0	0	—
第三銀行	2	85,000	90.9	143	1,118,389	94.6	0	0	—
関西アーバン銀行	0	0	—	42	496,396	101.6	0	0	—
第二地方銀行；	5	142,500	80.9	384	4,347,733	98.1	0	0	—
大和信用金庫	80	755,400	133.7	3,536	23,604,892	98.0	4	15,231	175.1
奈良中央信用金庫	80	1,065,300	191.1	2,957	21,833,143	107.5	3	11,500	68.7
奈良信用金庫	22	319,000	119.3	1,044	9,500,182	99.3	1	5,318	—
大阪シティ信用金庫	1	10,000	20.0	31	623,779	112.7	0	0	—
京都中央信用金庫	2	16,000	—	35	278,089	144.6	0	0	—
新宮信用金庫	0	0	—	28	210,297	98.6	0	0	—
北伊勢上野信用金庫	0	0	—	7	54,188	90.7	0	0	—
信用金庫；	185	2,165,700	118.3	7,638	56,104,569	102.0	8	32,049	126.0
近畿産業信用組合	0	0	—	33	128,012	63.6	0	0	—
信用組合；	0	0	—	33	128,012	63.6	0	0	—
商工組合中央金庫	1	5,600	15.6	77	891,505	87.5	0	0	—
政府系金融機関；	1	5,600	46.8	77	891,505	87.5	0	0	—
合計；	442	6,368,083	88.4	23,017	218,269,215	96.3	20	314,460	62.0

協会制度別保証状況（当月中）

H29年7月末

（単位：千円）

協会制度名	保証承諾			保証債務残高			代位弁済		
	当月 件数	当月金額	前年比	件数	金額	前年比	当月 件数	当月金額	前年比
一般	114	2,828,483	95.1	5,712	68,795,994	110.6	3	28,746	41.3
夏季特別	103	622,000	62.5	1,256	5,573,339	93.5	1	5,832	—
夏季特別（一括）	10	59,000	—	7	45,000	—	0	0	—
年末特別	0	0	—	987	4,555,190	145.9	1	2,090	15.2
年末特別（一括）	0	0	—	7	37,790	—	0	0	—
フレッシュ15	3	14,000	51.9	72	320,968	285.7	0	0	—
集約ローン	4	88,500	—	70	2,020,372	—	0	0	—
みらい奈良65	0	0	—	556	1,416,644	52.1	0	0	—
長期経営資金	0	0	—	52	1,459,754	89.9	0	0	—
当座貸越	5	90,000	78.3	117	1,974,952	97.2	0	0	—
アドバンス当貸	4	140,000	400.0	78	2,485,000	169.6	0	0	—
カードローン	5	16,000	51.6	162	753,939	90.4	0	0	—
リトルカード	7	20,200	56.1	285	680,500	247.5	1	1,981	—
経営安定関連（セーフティネット）	7	292,000	37.2	2,417	39,274,067	80.9	4	148,635	129.2
金融安定化	0	0	—	44	348,914	92.8	0	0	—
創業関連	2	7,000	87.5	75	235,641	101.5	0	0	—
創業等関連	0	0	—	37	136,607	71.9	0	0	—
経営革新関連	0	0	—	2	32,253	53.5	0	0	—
特定社債	6	384,000	960.0	41	1,952,880	161.2	0	0	—
流動資産担保融資	0	0	—	3	143,869	58.9	0	0	—
経営力強化保証	0	0	—	43	730,517	90.2	0	0	—
改善サポート	0	0	—	55	1,621,723	109.5	0	0	—
条件変更改善型借換保証	0	0	—	5	147,066	588.3	0	0	—
経営力向上関連	0	0	—	2	17,983	—	0	0	—
異分野連携新事業	0	0	—	2	66,667	96.2	0	0	—
海外投資関係	0	0	—	1	8,500	58.6	0	0	—
再挑戦支援	0	0	—	1	6,392	71.3	0	0	—
経営承継関連	0	0	—	1	12,923	72.1	0	0	—
全国小口	8	33,000	55.9	505	994,455	91.6	0	0	—
無担保経営支援	0	0	—	150	1,668,025	70.5	0	0	—
無担保パワフル保証	10	432,000	53.4	1,000	21,605,678	91.5	0	0	—
タイアップ50	1	25,000	26.3	213	3,429,589	106.3	0	0	—
デラックス100	9	220,000	—	113	3,204,000	—	0	0	—
スペシャル推薦	0	0	—	5	37,905	69.3	0	0	—
パワーアップローン保証	0	0	—	10	143,095	93.5	0	0	—
全国緊急保証	0	0	—	920	11,627,532	71.7	3	80,194	41.3
東日本大震災復興緊急	0	0	—	182	3,554,948	73.1	0	0	—
無保険	0	0	—	5	34,359	113.1	0	0	—
合計：	298	5,271,183	85.0	15,193	181,155,030	97.8	13	267,478	68.1

※ 利用のない制度については、表示を省略しています。

県制度別保証状況（当月中）

H29年7月末

（単位：千円）

県制度名	保証承諾			保証債務残高			代位弁済		
	当月 件数	当月金額	前年比	件数	金額	前年比	当月 件数	当月金額	前年比
経営強化	23	197,000	48.2	1,331	7,003,873	88.5	2	5,906	15.0
小規模事業者 小口簡易枠	0	0	—	30	42,077	60.3	0	0	—
小規模企業者支援資金	4	12,500	—	151	332,857	103.7	0	0	—
地域産業振興	5	49,000	150.8	237	1,280,231	83.5	0	0	—
経営環境変化・災害対策	0	0	—	182	1,500,728	69.1	2	28,140	171.8
セーフティネット	1	20,000	50.0	141	1,056,394	85.7	0	0	—
経営改善支援資金	0	0	—	3	12,898	23.8	0	0	—
改善サポート	0	0	—	10	261,389	89.9	0	0	—
再生支援	0	0	—	2	12,300	89.9	0	0	—
台風12号災害復旧対策	0	0	—	104	1,524,439	77.6	0	0	—
創業支援	4	19,100	74.9	246	791,426	107.6	0	0	—
チャレンジ応援資金	7	79,200	110.6	159	1,988,780	132.6	0	0	—
企業立地促進	5	280,000	—	40	2,505,347	243.9	0	0	—
職場環境整備・新卒採用支援	1	3,000	—	5	68,348	193.4	0	0	—
新エネルギー等対策資金	2	30,000	92.3	64	939,061	122.3	0	0	—
飲食店創業支援	0	0	—	18	46,631	71.1	0	0	—
宿泊施設創業支援	0	0	—	5	7,117	32.9	0	0	—
既存事業者による宿泊施設開業支援	0	0	—	13	290,405	128.3	0	0	—
宿泊施設増改築・設備整備支援	0	0	—	36	828,871	140.4	0	0	—
小口融資	0	0	—	2	2,199	78.7	0	0	—
短期経営安定	0	0	—	1	100	45.5	0	0	—
緊急保証	0	0	—	906	5,392,352	63.4	1	8,205	476.7
東日本大震災復興緊急	0	0	—	72	962,736	74.3	1	1,105	—
部落産業	0	0	—	22	145,480	91.7	0	0	—
フロンティア	0	0	—	12	22,524	39.7	0	0	—
経営安定	0	0	—	38	94,354	76.8	0	0	—
長期経営安定	0	0	—	5	13,548	71.8	0	0	—
新規開業	0	0	—	3	4,974	82.3	0	0	—
業種転換	0	0	—	2	6,541	85.0	0	0	—
経営革新	0	0	—	1	4,963	96.5	0	0	—
季節	0	0	—	4	3,598	89.5	0	0	—
再チャレンジ支援	0	0	—	1	280	28.3	0	0	—
合計：	52	689,800	102.7	3,846	27,146,820	88.4	6	43,356	41.1

※ 利用のない制度については、表示を省略しています。

市町村制度別保証状況（当月中）

H29年7月末

（単位：千円）

市町村制度報名		保証承諾			保証債務残高			代位弁済		
		当月件数	当月金額	前年比	件数	金額	前年比	当月件数	当月金額	前年比
奈良市	事業運転	6	43,000	89.6	360	1,357,825	84.4	0	0	—
	事業設備	1	3,000	—	53	249,524	97.2	0	0	—
	小規模企業	15	53,900	73.0	710	1,375,835	90.0	0	0	—
	創業	1	4,000	100.0	39	75,054	135.6	0	0	—
	短期事業	0	0	—	2	604	84.6	0	0	—
	無担保無保証人	0	0	—	3	1,478	46.9	0	0	—
奈良市		23	103,900	82.6	1,167	3,060,319	88.6	0	0	—
大和高田市	特別	5	33,000	115.8	497	1,499,636	97.9	1	3,626	—
	小口事業	0	0	—	1	1,967	—	0	0	—
	創業支援	0	0	—	1	1,369	—	0	0	—
大和高田市		5	33,000	115.8	499	1,502,973	98.1	1	3,626	—
大和郡山市	運転資金	2	11,000	139.2	86	207,183	80.5	0	0	—
	設備資金	0	0	—	13	25,407	83.6	0	0	—
	店舗改造	0	0	—	2	5,050	1132.8	0	0	—
大和郡山市		2	11,000	139.2	101	237,640	82.4	0	0	—
天理市	運転資金	5	18,000	124.1	207	442,407	110.1	0	0	—
	設備資金	0	0	—	13	20,646	78.7	0	0	—
	店舗改造	0	0	—	10	28,172	76.1	0	0	—
天理市		5	18,000	124.1	230	491,225	105.6	0	0	—
橿原市	緊急融資	6	8,600	122.9	256	208,582	86.9	0	0	—
	創業資金	0	0	—	7	34,745	—	0	0	—
	特別小口融資	9	49,500	147.8	425	1,278,457	90.7	0	0	—
橿原市		15	58,100	143.5	688	1,521,783	92.2	0	0	—
桜井市	創業資金	1	10,000	250.0	6	23,117	468.0	0	0	—
	中小企業対策	8	40,000	127.0	230	490,591	82.5	0	0	—
	木材産業対策	0	0	—	6	23,443	120.7	0	0	—
桜井市		9	50,000	140.8	242	537,151	86.8	0	0	—
五條市		0	0	—	11	12,322	80.4	0	0	—
御所市		2	2,000	—	16	34,383	104.1	0	0	—
生駒市	小口事業	8	44,600	223.0	272	976,225	91.0	0	0	—
	創業支援	0	0	—	6	9,550	100.9	0	0	—
生駒市		8	44,600	223.0	278	985,775	91.1	0	0	—
香芝市	運転資金	5	18,000	327.3	186	333,388	91.2	0	0	—
	設備資金	0	0	—	37	120,139	109.5	0	0	—
	創業資金	0	0	—	20	68,670	94.7	0	0	—
香芝市		5	18,000	116.1	243	522,198	95.3	0	0	—
葛城市	運転資金	1	2,000	40.0	115	214,615	109.2	0	0	—
	設備資金	0	0	—	15	40,723	113.8	0	0	—
葛城市		1	2,000	40.0	130	255,338	109.9	0	0	—
宇陀市		6	22,500	1125.0	98	124,479	82.0	0	0	—
田原本町		10	42,000	125.4	163	475,710	106.2	0	0	—
平群町		1	2,000	—	8	6,838	42.6	0	0	—

※ 利用のない制度については、表示を省略しています。

市町村制度別保証状況（当月中）

H29年7月末

（単位：千円）

市町村制度報名	保証承諾			保証債務残高			代位弁済		
	当月 件数	当月金額	前年比	件数	金額	前年比	当月 件数	当月金額	前年比
吉野町 運転資金	0	0	—	61	125,507	93.7	0	0	—
設備資金	0	0	—	9	10,043	69.3	0	0	—
吉野町	0	0	—	70	135,550	91.4	0	0	—
明日香村	0	0	—	34	63,683	75.8	0	0	—
合計；	92	407,100	123.3	3,978	9,967,366	92.5	1	3,626	41.8

※ 利用のない制度については、表示を省略しています。

事業地区別保証状況（当月中）

H29年7月末

（単位：千円）

事業地区名	保証承諾			保証債務残高			代位弁済		
	当月 件数	当月金額	前年比	件数	金額	前年比	当月 件数	当月金額	前年比
奈良市	94	1,440,900	110.2	4,917	47,700,733	99.6	2	69,746	33.5
生駒市	25	448,100	144.5	1,164	10,518,079	98.8	0	0	—
大和郡山市	23	331,000	59.2	1,194	14,713,277	95.2	0	0	—
天理市	19	171,000	75.7	1,205	11,180,940	98.2	0	0	—
桜井市	36	251,500	31.1	1,558	14,075,555	99.1	7	26,731	17.8
橿原市	42	557,100	108.4	2,351	17,582,928	93.3	0	0	—
大和高田市	18	204,500	121.4	1,496	13,182,431	89.1	5	88,268	3,983.8
御所市	10	111,500	51.9	621	6,033,042	89.5	0	0	—
五條市	8	188,000	77.2	633	7,210,686	96.7	0	0	—
香芝市	22	340,500	236.4	1,229	10,681,454	91.2	3	69,360	—
葛城市	7	80,500	36.8	765	6,892,017	93.1	0	0	—
宇陀市	20	241,900	121.3	678	5,274,960	95.6	0	0	—
生駒郡 平群町	7	36,000	35.3	207	1,733,076	101.4	0	0	—
生駒郡 三郷町	7	35,300	50.4	261	2,205,957	101.8	0	0	—
生駒郡 斑鳩町	5	60,300	28.3	360	3,216,112	97.2	0	0	—
生駒郡 安堵町	1	3,000	—	90	786,685	88.9	0	0	—
生駒郡 計；	20	134,600	35.0	918	7,941,831	98.4	0	0	—
磯城郡 川西町	5	117,183	102.8	194	2,397,822	106.3	0	0	—
磯城郡 三宅町	2	140,000	341.5	149	1,909,581	126.3	0	0	—
磯城郡 田原本町	31	483,300	327.7	767	8,278,149	100.2	1	15,998	122.3
磯城郡 計；	38	740,483	244.8	1,110	12,585,552	104.6	1	15,998	122.3
山辺郡 山添村	2	30,000	500.0	95	745,934	100.2	0	0	—
高市郡 高取町	1	50,000	60.2	160	1,683,148	100.8	0	0	—
高市郡 明日香村	2	14,000	200.0	150	1,086,644	90.4	0	0	—
高市郡 計；	3	64,000	71.1	310	2,769,791	96.4	0	0	—
北葛城郡 王寺町	4	44,000	20.3	304	3,135,156	94.0	0	0	—
北葛城郡 河合町	6	67,000	23.0	238	2,536,542	99.2	0	0	—
北葛城郡 上牧町	4	66,500	162.2	237	2,173,715	106.4	0	0	—
北葛城郡 広陵町	16	180,000	55.9	604	5,977,485	89.2	0	0	—
北葛城郡 計；	30	357,500	41.0	1,383	13,822,898	94.4	0	0	—
宇陀郡 曾爾村	2	25,000	2,500.0	52	602,080	101.2	0	0	—
宇陀郡 御杖村	2	12,500	—	36	271,012	92.9	0	0	—
宇陀郡 計；	4	37,500	3,750.0	88	873,092	98.5	0	0	—
吉野郡 大淀町	8	85,300	27.2	379	4,709,055	99.4	0	0	—
吉野郡 下市町	2	51,000	66.7	146	1,578,994	85.1	0	0	—
吉野郡 吉野町	6	279,200	357.9	334	2,905,568	85.0	2	44,357	—
吉野郡 東吉野村	0	0	—	90	1,098,703	102.5	0	0	—
吉野郡 川上村	0	0	—	68	891,134	89.1	0	0	—
吉野郡 黒滝村	0	0	—	18	138,506	75.4	0	0	—
吉野郡 天川村	0	0	—	57	498,640	102.0	0	0	—
吉野郡 野迫川村	0	0	—	8	85,923	109.8	0	0	—
吉野郡 十津川村	4	220,000	1,833.3	128	1,744,673	103.2	0	0	—
吉野郡 上北山村	0	0	—	35	573,672	98.2	0	0	—
吉野郡 下北山村	1	2,000	11.8	30	191,979	75.1	0	0	—
吉野郡 計；	21	637,500	101.1	1,293	14,416,845	93.8	2	44,357	—
奈良県外	0	0	—	9	67,174	90.2	0	0	—
合計；	442	6,368,083	88.4	23,017	218,269,215	96.3	20	314,460	62.0